



SUPER ENERGY CORPORATION
PUBLIC COMPANY LIMITED

SUPER ENERGY CORPORATION PUBLIC COMPANY LIMITED

HEAD OFFICE :

223/61, 14th Fl., Country Complex Tower A. Sunpawut Rd., Bangna Tai,
Bangna, Bangkok 10260, Thailand.

Tax ID:0107547000958 Tel : (662) 361-5599 Fax:(662) 361-5036

ที่ บจ. 013/2567

15 พฤษภาคม 2567

เรื่อง: คำอธิบายและวิเคราะห์ของฝ่ายจัดการ ไตรมาส 1 สิ้นสุดวันที่ 31 มีนาคม 2567

เรียน: กรรมการและผู้จัดการ

ตลาดหลักทรัพย์แห่งประเทศไทย

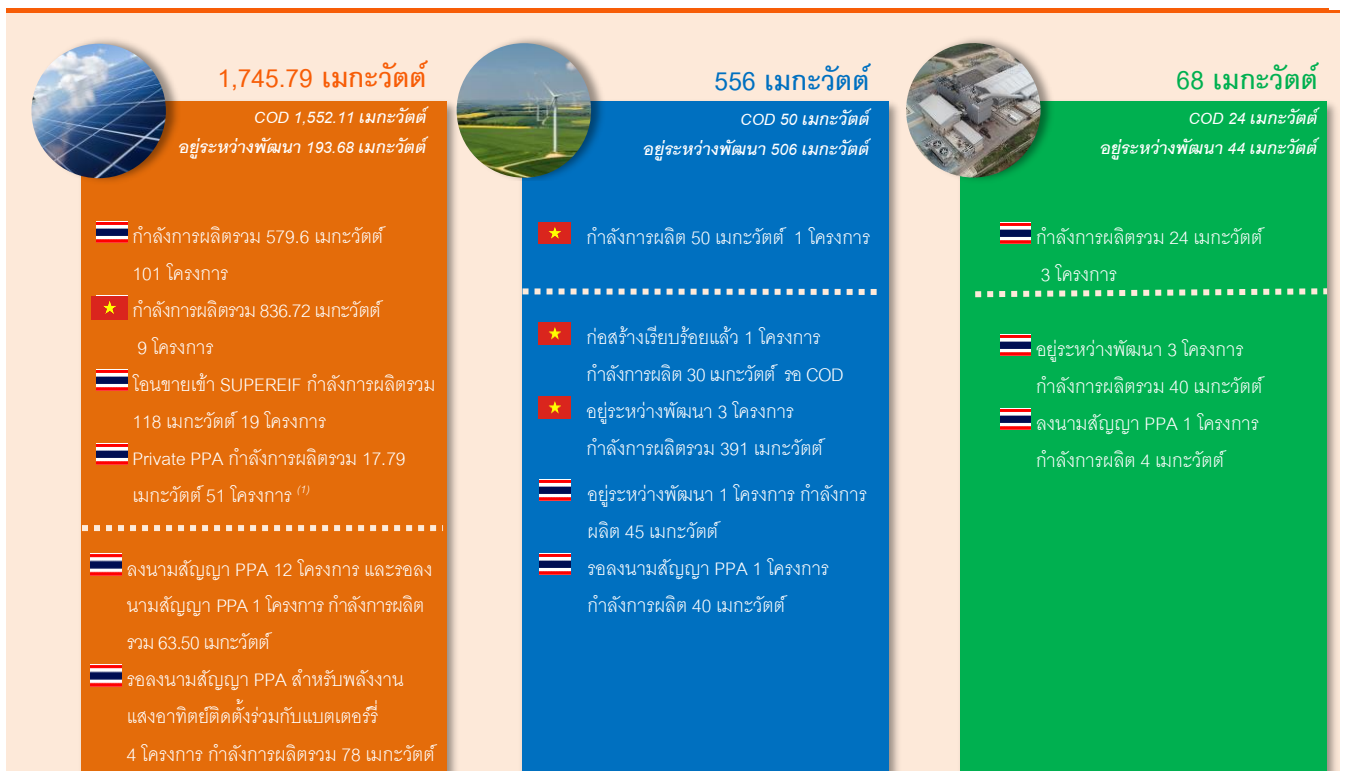
บริษัท ซุปเปอร์ เอนเนอร์ยี คอร์ปอเรชั่น จำกัด (มหาชน) (“บริษัท”) ขอแจ้งผลการดำเนินงานจากงบการเงินรวมของบริษัท ไตรมาส 1 สิ้นสุดวันที่ 31 มีนาคม 2567 โดยมีรายละเอียดที่สำคัญแสดงได้ ดังนี้

เหตุการณ์สำคัญไตรมาส 1/2567 ถึงปัจจุบัน

- ✓ เดือนกุมภาพันธ์ 2567 คณะกรรมการบริษัท ซุปเปอร์ เอนเนอร์ยี คอร์ปอเรชั่น จำกัด (มหาชน) และบริษัท ซุปเปอร์ เอนเนอร์ยี กรุ๊ป จำกัด (“SEG”) อนุมัติการเข้าลงนามในสัญญาซื้อขายหุ้นแบบมีเงื่อนไขบังคับก่อน เพื่อจำหน่ายหุ้นของบริษัท ทานตะวัน โซลาร์ จำกัด (“SUNFLOWER”) ในสัดส่วน 31% และ 59% ตามลำดับ ของ SUNFLOWER ซึ่งเป็นบริษัทย่อยของบริษัท ที่จัดตั้งที่ประเทศไทย ให้กับบริษัท เลวันตา รีนิวเอเบิลส์ (ประเทศไทย) จำกัด (“LEVANTA”) และได้เข้าลงนามในสัญญาซื้อขายหุ้นแบบมีเงื่อนไขบังคับก่อนแล้วเมื่อวันที่ 4 พฤษภาคม 2567 โดยมีมูลค่าการเข้าทำรายการสุดท้ายตามสัญญาทั้งหมดไม่เกิน 4,859 ล้านบาท ภายหลังจากดำเนินการจำหน่ายหุ้นสามารถดังกล่าวแล้ว ทำให้ SUNFLOWER สิ้นสภาพการเป็นบริษัทย่อยของบริษัท
- ✓ วันที่ 11 เมษายน 2567 บริษัท ซุปเปอร์ เอิร์ธ เอนเนอร์ยี จำกัด (“SEE”) ซึ่งเป็นบริษัทย่อยของบริษัท เข้าลงนามในสัญญาซื้อขายหุ้นแบบมีเงื่อนไขบังคับก่อนเพื่อจำหน่ายหุ้นในสัดส่วน 100% ของ บริษัท ซุปเปอร์ เอิร์ธ เอนเนอร์ยี 1 จำกัด (“SEE1”) ซึ่งเป็นบริษัทย่อยของบริษัท และโอนสิทธิเรียกร้องในเงินกู้ยืมทั้งหมด (ประกอบด้วยเงินต้นและดอกเบี้ย) ที่ SEE1 มีอยู่กับ SEE ให้กับ SUS Thailand Holding Limited (“SUS”) (รวมเรียก “สัญญาซื้อขายหุ้น”) โดยมีมูลค่ารายการประมาณ 1,131 ล้านบาท ภายหลังจากดำเนินการจำหน่ายหุ้นสามารถดังกล่าวแล้ว ทำให้ SEE1 และ SEE8 ซึ่งเป็นบริษัทที่ SEE1 ถือหุ้น สิ้นสภาพการเป็นบริษัทย่อยของบริษัท

กำลังการผลิตตาม PPA รวม 2,369.79 เมกะวัตต์

เปิดดำเนินการแล้ว 1,626.11 เมกะวัตต์



⁽¹⁾ รวมโครงการผลิตไฟฟ้าพลังงานแสงอาทิตย์แบบเอกชน (Private PPA) เพื่อขายไฟฟ้าให้กับมหาวิทยาลัยมหิดล วิทยาเขตศาลายา จำนวน 41 โครงการ กำลังการผลิต 12.15 เมกะวัตต์



SUPER ENERGY CORPORATION
PUBLIC COMPANY LIMITED

SUPER ENERGY CORPORATION PUBLIC COMPANY LIMITED

HEAD OFFICE :

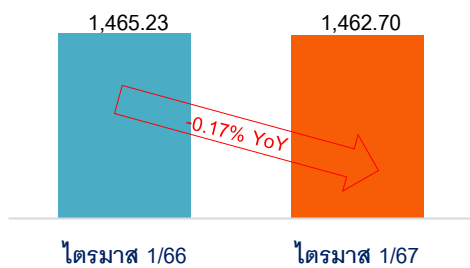
223/61, 14th Fl., Country Complex Tower A. Sunpawut Rd., Bangna Tai,
Bangna, Bangkok 10260, Thailand.

Tax ID:0107547000958 Tel : (662) 361-5599 Fax:(662) 361-5036

ผลการดำเนินงานสำหรับไตรมาส 1 สิ้นสุดวันที่ 31 มีนาคม 2567

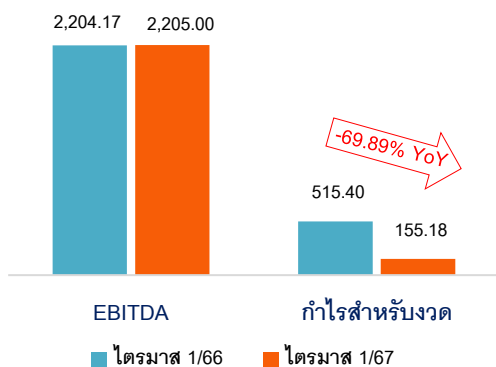
งบการเงินรวม (หน่วย : ล้านบาท)	ไตรมาส 1/66	ไตรมาส 1/67	เพิ่มขึ้น (ลดลง)	%
รายได้จากการขายและการให้บริการ	2,669.75	2,712.80	43.05	1.61%
ต้นทุนขายและการให้บริการ	(1,204.52)	(1,250.10)	(45.58)	3.78%
กำไรขั้นต้น	1,465.23	1,462.70	(2.53)	-0.17%
ค่าใช้จ่ายในการขายและบริหาร	(218.53)	(268.70)	(50.17)	22.96%
กำไรจากการดำเนินงาน	1,246.70	1,194.00	(52.70)	-4.23%
รายได้อื่น	18.00	19.10	1.10	6.11%
รายได้ทางการเงิน	30.94	36.27	5.33	17.24%
กำไร(ขาดทุน)จากการวัดมูลค่ายุติธรรมสินทรัพย์ทางการเงิน และหนี้สินทางการเงิน	(7.52)	(5.85)	1.68	100.00%
ส่วนแบ่งกำไรจากเงินลงทุนในบริษัทร่วมที่ใช้อิทธิพลได้เสีย	22.26	20.02	(2.24)	-10.06%
กำไรก่อนดอกเบี้ยจ่ายและภาษีเงินได้	1,310.38	1,263.55	(46.83)	-3.57%
ต้นทุนทางการเงิน	(874.41)	(1,042.36)	(167.94)	19.21%
กำไรก่อนภาษีเงินได้	435.97	221.20	(214.77)	-49.26%
รายได้ (ค่าใช้จ่าย) ภาษีเงินได้	(17.12)	186.68	203.80	-1190.20%
กำไรก่อนหักผลกระทบจากอัตราแลกเปลี่ยน	418.84	407.87	(10.97)	-2.62%
กำไร(ขาดทุน)จากอัตราแลกเปลี่ยนเงินตราต่างประเทศ - สุทธิ	96.56	(252.69)	(349.25)	-361.69%
กำไร (ขาดทุน) สำหรับงวด	515.40	155.18	(360.22)	-69.89%

ไตรมาส 1 ปี 2567 เทียบกับ ไตรมาส 1 ปี 2566



กำไรขั้นต้น

ไตรมาส 1 ปี 2566 บริษัทมีกำไรขั้นต้น 1,462.70 ล้านบาท ลดลง 2.53 ล้านบาท หรือ 0.17% ซึ่งลดลงเล็กน้อยจากการปรับปรุงคุณภาพอุปกรณ์ของโครงการโรงไฟฟ้าพลังงานแสงอาทิตย์ เพื่อเพิ่มประสิทธิภาพในการผลิตไฟฟ้า ตามรอบการบำรุงรักษา



กำไรสำหรับงวด

บริษัทมีกำไรสำหรับงวดไตรมาส 1 ปี 2567 จำนวน 155.18 ล้านบาท ลดลง 360.22 ล้านบาท โดยส่วนใหญ่เป็นผลมาจากต้นทุนทางการเงินที่เพิ่มขึ้นและผลกระทบจากอัตราแลกเปลี่ยน ทั้งในสกุลเงินดอลลาร์สหรัฐและสกุลเงินเวียดนามดอง อย่างต่อเนื่อง อันเนื่องมาจากการเข้าไปลงทุนที่ประเทศเวียดนามและการกู้ยืมเงินในสกุลเงินดอลลาร์สหรัฐ

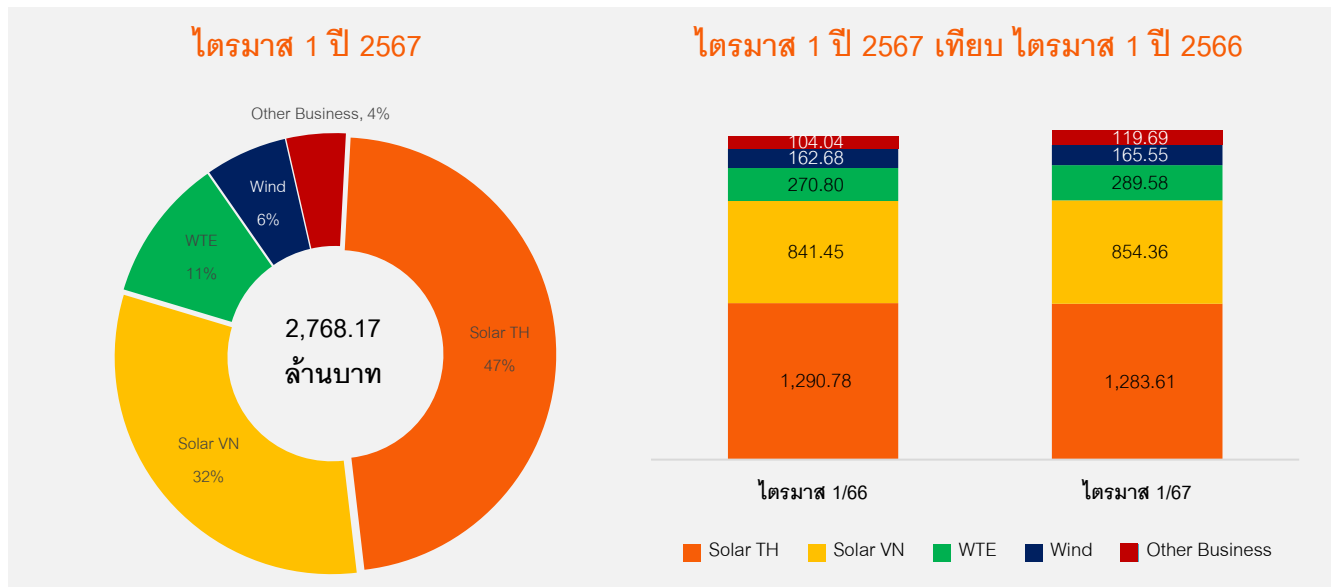
อย่างไรก็ดี หากพิจารณาความสามารถในการทำกำไรจากการดำเนินงานของบริษัท ไตรมาส 1 ปี 2567 บริษัทมี EBITDA 2,205 ล้านบาท หรือคิดเป็น EBITDA Margin 81% ซึ่งอยู่ในระดับใกล้เคียงกับช่วงเวลาเดียวกันกับปีก่อน

วิเคราะห์เปรียบเทียบผลการดำเนินงาน ไตรมาส 1 ปี 2567 กับไตรมาส 1 ปี 2566

(1) รายได้รวม

รายได้รวม (หน่วย : ล้านบาท)	ไตรมาส 1/66	ไตรมาส 1/67	เพิ่ม(ลด)	%
1. รายได้จากการขายและการให้บริการ	2,669.75	2,712.79	43.05	1.61%
1.1 รายได้จากโครงการพลังงานแสงอาทิตย์	2,132.23	2,137.97	5.74	0.27%
- โครงการพลังงานแสงอาทิตย์ในประเทศไทย	1,290.78	1,283.61	(7.17)	-0.56%
- โครงการพลังงานแสงอาทิตย์ในประเทศเวียดนาม	841.45	854.36	12.91	1.53%
1.2 รายได้จากโครงการโรงไฟฟ้าพลังงานขยะ	270.80	289.58	18.77	6.93%
1.3 รายได้จากโครงการโรงไฟฟ้าพลังงานลม	162.68	165.55	2.87	1.77%
1.4 รายได้จากธุรกิจน้ำประปาและน้ำดิบ	54.87	56.61	1.74	3.17%
1.5 รายได้จากธุรกิจเทคโนโลยีสารสนเทศ	18.46	21.19	2.73	14.77%
1.6 อื่นๆ	30.71	41.90	11.19	36.45%
2. รายได้ทางการเงิน	30.94	36.27	5.33	17.24%
3. รายได้อื่น	18.00	19.10	1.10	6.11%
รวมรายได้ (1)+(2)+(3)	2,718.69	2,768.17	49.48	1.82%

รายได้จากการขายและการให้บริการ



รายได้จากโครงการพลังงานแสงอาทิตย์ในประเทศไทย

บริษัทมีรายได้จากโครงการโรงไฟฟ้าพลังงานแสงอาทิตย์ในประเทศไทย จำนวน 2,137.97 ล้านบาท เพิ่มขึ้น 5.74 ล้านบาท หรือเพิ่มขึ้น 0.27% เกิดจากการรับรู้รายได้จากโครงการ SPP Hybrid กำลังการผลิต 16 เมกะวัตต์ ที่จ่ายไฟฟ้าเข้าระบบเชิงพาณิชย์ เมื่อวันที่ 20 มกราคม 2566

รายได้จากโครงการพลังงานแสงอาทิตย์ในประเทศเวียดนาม

บริษัทมีรายได้จากโครงการพลังงานแสงอาทิตย์ที่ประเทศเวียดนาม จำนวน 854.36 ล้านบาท ลดลง 7.17 ล้านบาท หรือลดลง 0.56% เกิดจากค่าความเข้มแสงลดลงเพียงเล็กน้อยเมื่อเทียบกับช่วงเวลาเดียวกันกับปีก่อน ภายใต้กำลังการผลิตตามปริมาณเสนอขายตาม PPA รวม 836.72 เมกะวัตต์

รายได้จากโครงการ

โรงไฟฟ้าพลังงานความร้อนจากขยะ

บริษัทมีรายได้จากโครงการพลังงานความร้อนจากขยะ จำนวน 289.58 ล้านบาท เพิ่มขึ้น 18.77 ล้านบาท หรือเพิ่มขึ้น 6.93% เกิดจากการปรับขึ้นของค่าไฟฟ้าพื้นฐาน (FT) เมื่อเทียบกับช่วงเวลาเดียวกันกับปีก่อน

รายได้จากโครงการ

โรงไฟฟ้าพลังงานลม

บริษัทมีรายได้จากโครงการโรงไฟฟ้าพลังงานลมที่ประเทศเวียดนามจำนวน 1 โครงการ คือ โครงการ HBRE Chu Prong Wind Power Farm กำลังการผลิตตาม PPA 50 เมกะวัตต์ จำนวน 165.55 ล้านบาท เพิ่มขึ้น 2.87 ล้านบาท หรือเพิ่มขึ้น 1.77% เกิดจากความเร็วลมเฉลี่ยเพิ่มขึ้น ในสภาพอากาศที่ดีกว่าเมื่อเทียบกับช่วงเวลาเดียวกันกับปีก่อน

ธุรกิจอื่น ๆ⁽¹⁾

บริษัทมีรายได้จากธุรกิจอื่น ๆ จำนวน 41.90 ล้านบาท เพิ่มขึ้น 11.19 ล้านบาท หรือเพิ่มขึ้น 36.45% เกิดจากมีปริมาณการซื้อขาย International Renewable Energy Certificate หรือ I-REC เพิ่มขึ้น เมื่อเทียบกับช่วงเวลาเดียวกันกับปีก่อน ซึ่งมีรายได้ 17.25 ล้านบาท

⁽¹⁾ ธุรกิจผลิตและจำหน่ายน้ำ, ธุรกิจเทคโนโลยีสารสนเทศและการสื่อสารและอื่น ๆ

(2) ต้นทุนขายและบริการ

บริษัทมีต้นทุนขายและบริการในไตรมาส 1 ปี 2567 จำนวน 1,250.10 ล้านบาท เพิ่มขึ้น 45.58 ล้านบาท หรือเพิ่มขึ้น 3.78% เมื่อเทียบกับช่วงเวลาเดียวกันกับปีก่อนปีก่อน ซึ่งสอดคล้องกับการเติบโตของรายได้ และมีค่าบำรุงรักษาตามรอบประจำปีของอุปกรณ์ของโครงการโรงไฟฟ้าพลังงานแสงอาทิตย์ เพื่อปรับปรุงคุณภาพและเพิ่มประสิทธิภาพในการผลิตไฟฟ้า

(3) กำไรขั้นต้น

รายละเอียด	ไตรมาส 1/66		ไตรมาส 1/67	
	กำไรขั้นต้น (ล้านบาท)	อัตรากำไร ขั้นต้น (%)	กำไรขั้นต้น (ล้านบาท)	อัตรากำไร ขั้นต้น (%)
โครงการพลังงานแสงอาทิตย์ในประเทศไทย	803.34	62.24%	783.40	61.03%
โครงการพลังงานแสงอาทิตย์ในประเทศเวียดนาม	441.28	52.44%	440.13	51.52%
โครงการโรงไฟฟ้าพลังงานความร้อนจากขยะ	74.80	27.62%	91.28	31.52%
โครงการโรงไฟฟ้าพลังงานลม	115.02	70.70%	120.38	72.71%
ธุรกิจอื่น ๆ ⁽¹⁾	30.79	29.60%	27.50	22.98%
กำไรขั้นต้น	1,465.23	54.88%	1,462.70	53.92%

⁽¹⁾ ธุรกิจผลิตและจำหน่ายน้ำ, ธุรกิจเทคโนโลยีสารสนเทศและการสื่อสารและอื่น ๆ

(4) ค่าใช้จ่ายในการขายและบริหาร

บริษัทมีค่าใช้จ่ายในการขายและบริหารในไตรมาส 1 ปี 2567 จำนวน 268.70 ล้านบาท เพิ่มขึ้น 50.17 ล้านบาท หรือเพิ่มขึ้น 22.96% เมื่อเทียบกับช่วงเวลาเดียวกันกับปีก่อน โดยในจำนวนนี้ส่วนใหญ่เพิ่มขึ้นจากประมาณการค่าใช้จ่ายทางภาษีของกลุ่มบริษัทในประเทศไทย ประมาณ 70 ล้านบาท มีการพิจารณาความเสี่ยงด้านเครดิตจากโครงการโรงไฟฟ้าพลังงานแสงอาทิตย์ที่ประเทศเวียดนาม 1 แห่ง ที่มียอดค้างชำระค่าไฟฟ้าซึ่งอยู่ระหว่างที่ดำเนินการยื่นหนังสือขังแจ้งเกี่ยวกับการได้รับอนุญาตใช้พื้นที่สำหรับโรงไฟฟ้าให้กับหน่วยงานราชการที่ประเทศเวียดนามสำหรับไตรมาส 1 ปี 2567 จำนวนประมาณ 33.43 ล้านบาท

ในขณะที่มีรายการภาษีจากการรับชำระดอกเบี้ยเงินกู้ยืมจากบริษัทย่อยที่ประเทศเวียดนามลดลงประมาณ 23 ล้านบาท และค่าใช้จ่ายที่เป็นลักษณะ one-time ที่เกิดขึ้นในไตรมาส 1 ปี 2566 ลดลงประมาณ 26 ล้านบาท

(5) ต้นทุนทางการเงิน

บริษัทมีต้นทุนทางการเงินไตรมาส 1 ปี 2567 จำนวน 1,042.36 ล้านบาท เพิ่มขึ้น 167.94 ล้านบาท หรือเพิ่มขึ้น 19.21% สาเหตุหลักมาจากการปรับตัวเพิ่มขึ้นเมื่อเทียบกับช่วงเวลาเดียวกันกับปีก่อน ทั้งอัตราดอกเบี้ยการกู้ยืมที่เป็นสกุลเงินบาทและสกุลเงินต่างประเทศ ที่มีอัตราดอกเบี้ยเฉลี่ยเพิ่มขึ้นจาก 4.68% เป็น 6.30% และเพิ่มขึ้นจาก 8.75% เป็น 10.72% ตามลำดับ

(6) รายได้(ค่าใช้จ่าย)ภาษีเงินได้

บริษัทมีรายได้ภาษีเงินได้ จำนวน 186.68 ล้านบาท เป็นผลมาจากการบริหารจัดการด้านภาษี จากการใช้ประโยชน์จากผลขาดทุนสุทธิทางภาษีของกลุ่มบริษัท

งบแสดงฐานะทางการเงินรวม ณ วันที่ 31 มีนาคม 2567

งบการเงินรวม (หน่วย: ล้านบาท)	31 ธันวาคม 2566	31 มีนาคม 2567	เพิ่มขึ้น/(ลดลง)	%เปลี่ยนแปลง
สินทรัพย์หมุนเวียน	5,179.72	11,976.34	6,796.62	131.22%
สินทรัพย์ไม่หมุนเวียน	76,524.84	70,886.29	(5,638.55)	-7.37%
รวมสินทรัพย์	81,704.56	82,862.62	1,158.06	1.42%
หนี้สินหมุนเวียน	26,090.70	29,613.39	3,522.69	13.50%
หนี้สินไม่หมุนเวียน	33,666.83	30,910.50	(2,756.33)	-8.19%
รวมหนี้สิน	59,757.53	60,523.89	766.36	1.28%
ส่วนของผู้ถือหุ้น	21,947.03	22,338.74	391.71	1.78%
รวมหนี้สินและส่วนของผู้ถือหุ้น	81,704.56	82,862.62	1,158.06	1.42%

สินทรัพย์

ณ วันที่ 31 มีนาคม 2567 บริษัทมีสินทรัพย์รวม 82,862.62 ล้านบาท เพิ่มขึ้นจากสินทรัพย์รวม ณ วันที่ 31 ธันวาคม 2566 จำนวน 1,158.06 ล้านบาท หรือเพิ่มขึ้น 1.42% โดยมีรายการสำคัญหลัก ดังนี้

สินทรัพย์หมุนเวียน

- ลูกหนี้การค้าและลูกหนี้หมุนเวียนอื่น เพิ่มขึ้น 749.68 ล้านบาท หรือเพิ่มขึ้น 20.91% ส่วนใหญ่เกิดจากลูกหนี้การค้าการไฟฟ้าของกลุ่มบริษัทที่ประเทศเวียดนามเพิ่มขึ้นประมาณ 615 ล้านบาท เนื่องด้วยในปี 2566 ประเทศเวียดนามอยู่ในช่วงเปลี่ยนแปลงรัฐบาล จึงทำให้การจ่ายชำระเงินล่าช้า จากเหตุการณ์ดังกล่าวทำให้หน่วยงานราชการที่เวียดนามให้กลุ่มบริษัท ส่งเอกสารเพิ่มเติม โดยกลุ่มบริษัทดังกล่าวได้จัดส่งเอกสารครบถ้วนแล้ว ซึ่งบริษัทคาดว่าจะได้รับชำระหนี้คงค้างภายในไตรมาส 3 ปี 2567

อย่างไรก็ตาม มีโครงการโรงไฟฟ้าพลังงานแสงอาทิตย์ 1 แห่ง ที่ประเทศเวียดนาม ที่มียอดค้างชำระค่าไฟฟ้า เช่นเดียวกับโครงการที่กล่าวมาข้างต้น ซึ่งได้รับอนุมัติให้ดำเนินการจ่ายไฟฟ้าเข้าระบบเชิงพาณิชย์แล้วตั้งแต่ปี 2563 ซึ่งโครงการดังกล่าวได้ยื่นหนังสือชี้แจงเกี่ยวกับการได้รับอนุญาตใช้พื้นที่สำหรับโรงไฟฟ้าตามที่หน่วยงานราชการแจ้งแล้ว และอยู่ระหว่างการศึกษา อย่างไรก็ตาม กลุ่มบริษัทจึงได้พิจารณาความเสี่ยงด้านเครดิตจากเหตุการณ์นี้เป็นจำนวนรวม 50.40 ล้านบาท

- สินทรัพย์ไม่หมุนเวียนที่ถือไว้เพื่อขายจำนวน 6,156.45 ล้านบาท เป็นการจับประเภทสินทรัพย์ของกลุ่ม SUNFLOWER ที่คณะกรรมการได้มีมติอนุมัติการเข้าลงนามในสัญญาซื้อขายแบบมีเงื่อนไขบังคับก่อน เมื่อวันที่ 28 กุมภาพันธ์ 2567 และต่อมาได้มีการเข้าลงนามในสัญญาดังกล่าว เมื่อวันที่ 4 พฤษภาคม 2567 ซึ่งมีบริษัทย่อยทางอ้อมที่ดำเนินโครงการโรงไฟฟ้าพลังงานแสงอาทิตย์ในประเทศไทย จำนวน 8 บริษัท กำลังการผลิตรวม 139.40 เมกะวัตต์ และคาดว่าจะดำเนินการตามแผนให้เสร็จสมบูรณ์ในเดือนมิถุนายน 2567



SUPER ENERGY CORPORATION
PUBLIC COMPANY LIMITED

SUPER ENERGY CORPORATION PUBLIC COMPANY LIMITED

HEAD OFFICE :

223/61, 14th Fl., Country Complex Tower A. Sunpawut Rd., Bangna Tai,
Bangna, Bangkok 10260, Thailand.
Tax ID:0107547000958 Tel : (662) 361-5599 Fax:(662) 361-5036

สินทรัพย์ไม่หมุนเวียน

- ลูกหนี้ตามสัญญาเช่าเงินลงทุนไม่หมุนเวียน เพิ่มขึ้น 102.01 ล้านบาท หรือเพิ่มขึ้น 33.69% จากกลุ่มบริษัทมีสัญญาซื้อขายไฟระหว่างเอกชน (Private PPA) โดยสัญญา มีระยะเวลา 15 - 20 ปี ซึ่งสอดคล้องกับแผนขยายธุรกิจไปยังภาคเอกชนในโครงการสัญญาซื้อขายไฟฟ้าระหว่างเอกชนกับเอกชน (Private PPA) ของกลุ่มบริษัท
- อสังหาริมทรัพย์เพื่อการลงทุน เพิ่มขึ้น 576.60 ล้านบาท หรือเพิ่มขึ้น 373.31% มีที่ดินบางส่วนที่กลุ่มบริษัทในประเทศไทย ให้นำบุคคลภายนอกเช่าที่ดิน จึงมีการจัดประเภทให้เป็นไปตามมาตรฐานบัญชี
- ที่ดิน อาคารและอุปกรณ์ ลดลง 5,357.98 ล้านบาท หรือลดลง 9.39% ซึ่งส่วนใหญ่เป็นผลมาจากการจัดประเภทสินทรัพย์ของกลุ่ม SUNFLOWER ไปเป็นสินทรัพย์ไม่หมุนเวียนที่ถือไว้เพื่อขายจำนวนประมาณ 5,159.66 ล้านบาท
- สินทรัพย์ไม่หมุนเวียนอื่น ลดลง 81.02 ล้านบาท หรือลดลง 12.29% ซึ่งส่วนใหญ่ลดลงจากการจัดประเภทสินทรัพย์ของกลุ่ม SUNFLOWER ไปเป็นสินทรัพย์ไม่หมุนเวียนที่ถือไว้เพื่อขาย
- สิทธิในการดำเนินการผลิตและจำหน่ายไฟฟ้า ลดลง 455.97 ล้านบาท หรือลดลง 7.91% ในจำนวนนี้ประมาณ 450.09 ล้านบาท ได้จัดประเภทสินทรัพย์ของกลุ่ม SUNFLOWER ไปเป็นสินทรัพย์ไม่หมุนเวียนที่ถือไว้เพื่อขาย
- สินทรัพย์ภาษีเงินได้รอการตัดบัญชี เพิ่มขึ้น 220.95 ล้านบาท หรือเพิ่มขึ้น 48.92% โดยส่วนใหญ่เกิดจากการรับรู้ผลขาดทุนทางภาษีที่ยังไม่ได้ใช้ จำนวน 199.68 ล้านบาท เนื่องจากกลุ่มบริษัทได้พิจารณาถึงความเป็นไปได้ที่จะมีผลกำไรจากการขายเงินลงทุนในกลุ่ม SUNFLOWER และกำไรจากการขายเงินลงทุนใน SEE1 และ SEE8

หนี้สิน

ณ วันที่ 31 มีนาคม 2567 บริษัทมีหนี้สินรวม 60,523.89 ล้านบาท เพิ่มขึ้น 766.36 ล้านบาท หรือเพิ่มขึ้น 1.28% เมื่อเทียบกับ ณ วันที่ 31 ธันวาคม 2566 เกิดจากมีเจ้าหนี้การค้าและเจ้าหนี้หมุนเวียนอื่นเพิ่มขึ้นประมาณ 673.94 ล้านบาท จากการซื้ออุปกรณ์ เพื่อเพิ่มประสิทธิภาพในการผลิตไฟฟ้าและจากโครงการที่อยู่ระหว่างพัฒนา

หากพิจารณาจากอัตราส่วนทางการเงินที่แสดงถึงโครงสร้างทางการเงิน ณ วันที่ 31 มีนาคม 2567 อัตราส่วนหนี้สินต่อส่วนของผู้ถือหุ้น เท่ากับ 2.71 เท่า ซึ่งยังเป็นไปตามเงื่อนไขที่บริษัทให้ไว้แก่สถาบันการเงิน

ส่วนของผู้ถือหุ้น

ณ วันที่ 31 มีนาคม 2567 บริษัทมีส่วนของผู้ถือหุ้น 22,338.74 ล้านบาท เพิ่มขึ้นจากส่วนของผู้ถือหุ้น ณ วันที่ 31 ธันวาคม 2566 จำนวน 391.71 ล้านบาท หรือเพิ่มขึ้น 1.78% เป็นผลมาจากการรับรู้กำไรเพิ่มขึ้นในไตรมาส 1 ปี 2567

ทั้งนี้ บริษัทมีความมุ่งมั่นที่จะพัฒนาศักยภาพในการดำเนินงานด้านธุรกิจพลังงานทดแทน เพื่อเป็นผู้นำในธุรกิจดังกล่าว โดยมีเป้าหมายที่จะสร้างผลตอบแทนให้แก่ผู้ถือหุ้นและผู้ที่เกี่ยวข้องอย่างต่อเนื่องในระยะยาว

จึงเรียนมาเพื่อโปรดทราบ

ขอแสดงความนับถือ

-ลงนามโดย-

(นายจอมทรัพย์ โลจายะ)

ประธานเจ้าหน้าที่บริหาร

นักลงทุนสัมพันธ์

พรวิสาข์ มั่งกิจ

โทร. 02-720-7797

e-mail: pomwisa.m@supercorp.co.th